

# 保育士資格をお持ちの方の届出方法

## 手順1 内容を確認

- 福祉のお仕事ホームページにアクセスして「届出者の方（保育）」を押します。

<https://www.fukushi-work.jp/>



「届出者（保育）の方」

- 届出制度の内容を確認してマイページを作成する方は「新規登録」を押します。

「新規登録」

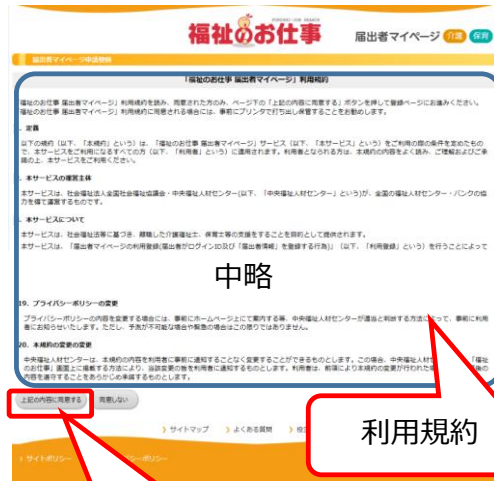


一覧

届出制度の内容

## 手順2 利用規約の確認

- 利用規約を確認して「上記の内容に同意する」を押します。



利用規約

「上記の内容に同意する」

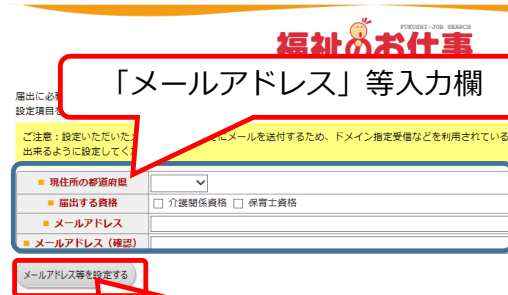
②でマイページを作成しない方は、「一覧」から住所地の福祉人材センターに届出方法を確認してください。

⑤のメールが届かない場合、以下のことが考えられます。

1. メールアドレスの誤入力  
⇒再度①～④を実施してください。
2. 迷惑メール対策の適用  
⇒迷惑メールフォルダーにメールが届いていないか確認してください。  
メールが届いていない場合には、「[jinjaicb@fukushi-work.jp](mailto:jinjaicb@fukushi-work.jp)」からのメールを受信できるように設定した後、再度①～④を実施してください。

## 手順3 マイページ申請

- メールアドレス等を入力して「メールアドレス等を設定する」を押します。



「メールアドレス」等入力欄

「メールアドレス等を設定する」

- ④で設定したメールアドレス宛てにメールが届くので、本文に記載された「URL」を押します。

「URL」

マイページ申請者 様

マイページを申請いただき、ありがとうございます。  
下記に記載のURLよりユーザー情報の登録

マイページ登録URL  
①マイページ情報編集画面URL

## 手順4 マイページ登録

- 届出情報等を入力して「入力内容を確認する」を押します。

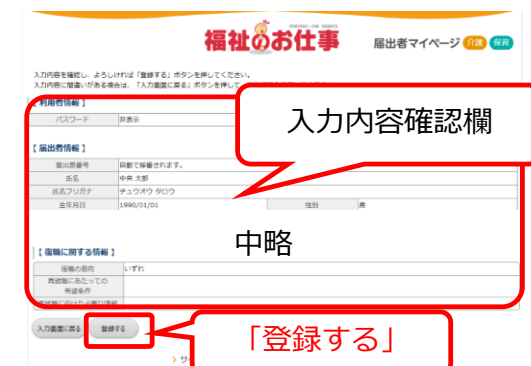


中略

「届出情報」入力欄

「入力内容を確認する」

- 入力内容を確認して「登録する」を押します。



入力内容確認欄

中略

「登録する」